

### 3° grado

#### Dientes y alimentación...

- Observa las siguientes imágenes



Yaguareté



Tapir



Luego de tu observación responde en tu cuaderno.

- ¿Cómo son los dientes de estos animales?
- ¿De qué se alimentará el yaguareté?
- ¿De qué se alimentará el tapir?



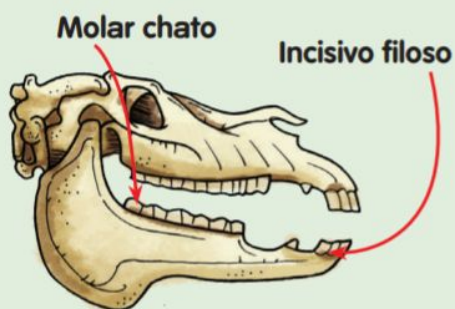
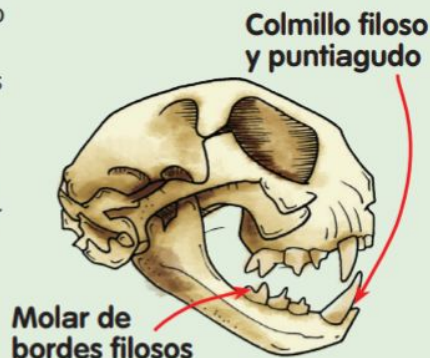
**LEE CON ATENCIÓN LA SIGUIENTE INFORMACIÓN**

## Los dientes y las garras

Los animales utilizan diferentes partes del cuerpo para poder alimentarse.

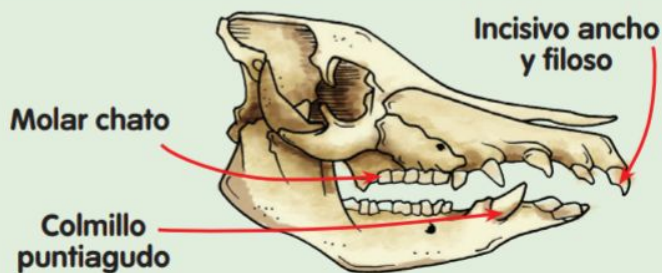
Los **animales carnívoros** tienen desarrollados los **colmillos**. Sus dientes filosos y puntiagudos son parecidos a un tenedor. Con ellos pueden cortar y desgarrar la carne de los animales que cazan. Con sus muelas de bordes filosos pueden triturar los huesos de sus presas.

Las **garras** que tienen en sus patas también los ayudan a atrapar las presas. Otros carnívoros tienen "patas acolchadas", lo que les permite acercarse a las presas sin ser escuchados.



Los **animales herbívoros** cortan los pastos o las hierbas con los dientes de adelante. Sus dientes incisivos son parecidos a la hoja de un cuchillo. Los usan para cortar hierbas duras y roer cortezas de árboles. Con sus muelas anchas y chatas, parecidas a un pisapapas, pueden aplastar y masticar cortezas. Por lo general, sus garras están poco desarrolladas.

Los **animales omnívoros** tienen la dentadura preparada para cortar, triturar y masticar los alimentos.



Con la información que obtuviste del texto, escribe en el siguiente cuadro comparativo las características de la dentadura de animales carnívoros, herbívoros y omnívoros. Esta actividad se debe enviar por mail.

Carnívoros	Herbívoros	Omnívoros