


Hallo liebe Schüler der 3. Klassen!

Hier sind wir noch einmal, um euch einige Aufgaben zu senden.

Außerdem sehen wir uns ja zum Glück bald auch online!

¡Hola queridos alumnos de tercer grado! Acá estamos nuevamente para enviarles los ejercicios semanales. De todos modos, por suerte, nos comenzamos a ver de manera online esta semana!



Heute fangen wir auf Seite 11 im Kursbuch an. Schaut euch mal Aufgabe 8 an. Der Papagei lernt sprechen. Was sagt er?

(Hoy comenzamos en la página 11 del libro. Mirá la actividad 8. El loro aprende a hablar. ¿Qué dice?)

Höre zu. Was sagt er? Mache ein Kreuz bei der richtigen Option: zB: Sagt er Löwe? oder Möwe?

(Escuchá con atención qué dice. Marcá con una cruz la opción correcta. Por ejemplo: ¿él dice Löwe o Möwe?)



Und du? Was meinst du? Was ist richtig? Schau dir Übung 7 auf Seite 72 im Arbeitsbuch an. Mache ein Kreuz und schreibe die Wörter richtig in dein Heft. Vergiss bitte nicht, das Datum zu schreiben.

(¿Y vos qué opinás? ¿Qué opción es correcta? Mirá la actividad 7 en la página 72 del libro de ejercicios, marcá con una cruz lo que corresponda y escribí las palabras en el cuaderno. No te olvidés de escribir la fecha)

Heft: (Cuaderno)

Montag, den 20. April

Tiere

- 1.
- 2.
- 3.
- 4.
- 5.



Das hast du toll gemacht!!

Hallo Liebe Kinder der 3. Klasse!!
Wie geht es euch? Heute ist Dienstag!
Gut? Das ist super!! Das freut uns sehr!
(¿Cómo les va? ¿Bien?
¡Eso es genial! Nos alegramos mucho. Hoy ya es martes.)



Heute fangen wir mit einer Wiederholung an. Über welches Thema?
Natürlich! DIE TIERE....

(Hoy vamos a empezar con un repaso. ¿De qué tema?)
¡Por supuesto! Los animales)



Hier haben wir ein kleines Spiel für euch ausgesucht, hoffentlich habt ihr Spaß dabei, aber vor allem ein gutes Gedächtnis! Mal sehen....

(Hemos buscado para ustedes un juego. Esperamos que se diviertan, pero sobre todo que tengan buena memoria. A ver...)



Suche den Link in Youtube, und sieh dir das Video an. Pass auf und spiel mit!
(Buscá el link en youtube y mirá el video. Prestá atención y jugá)

<https://www.youtube.com/watch?v=Ma2Ttxxx8cY> (Hacé clic sobre el link)

Hoffentlich hast du oft gewonnen!
(¡Ojalá hayas ganado varias veces!)

Und jetzt, noch ein anderes Rätsel! Geh auf Seite 11 im Kursbuch zur Aufgabe Nr. 9
(Y ahora otro enigma! Abrió el libro de texto en la página 11 ejercicio 9)

Welcher Buchstabe fehlt im Wort? Pass auf!!
Vielleicht fehlt auch mehr als einer!
(¿Qué letra le falta a la palabra? Prestá atención.
Quizás falta más de una letra)



Lies die Wörter laut vor. So kannst du üben!
(Leé las palabras en voz alta para practicar.)

Dann suchst du Seite 72 im Arbeitsbuch und schaust auf Übung 8. Du musst finden, was passt.
Verbinde und schreibe das Wort.

(Ahora abrí el libro en la página 72 y realizá el ejercicio 8. Debés unir la imagen con las letras y escribir el nombre del animal.)

Fertig!! Schon geschafft! Sehr gut!!
 (¡Terminaste! ¡Lo lograste! ¡Muy bien!)



TOLL!!

Mittwoch



Hallo zusammen! Schönen Mittwoch wünschen wir euch allen!
 Schau mal raus aus dem Fenster! Wie ist das Wetter heute? Was kannst du über das Wetter erzählen?

(¡Hola a todos! Les deseamos un hermoso miércoles ¿Cómo está el día de hoy? Mirá por la ventana. ¿Qué podés decir sobre el clima?)



Heute machen wir eine Aufgabe zum Thema Wetter. Mal sehen, was du noch kannst!
 Los geht's!

(Hoy haremos una actividad sobre el clima. ¡A ver si recordás todas las palabras que ya aprendiste! ¡Vamos!)

Hol dein Heft und löse dann folgende Aufgaben. Wenn du einen Drucker hast, kannst du es ausdrucken und in das Heft kleben. Sonst schreibst du die richtige Antwort in dein Heft.










(Buscá tu cuaderno y resolvé los siguientes ejercicios. Si tenés impresora, podés imprimir la hoja y pegarla en tu cuaderno. Sino simplemente escribís con linda letra la opción correcta en tu cuaderno. Marcá con una cruz la opción correcta y luego completá las oraciones)

Heft: (Cuaderno)

Mittwoch, den 22. April

Wie ist das Wetter heute? Schreibe oder mache ein Kreuz.

Das Wetter (El tiempo)

| | | |
|-------------------------------------------------------------------------------------------------------|--------------------------------------------------------------------------------------------------------|-----------------------------------------------------------------------------------------------------|
|  Es ist sonnig. |  Es ist bewölkt. |  Es regnet. |
|  Es ist windig. |  Es schneit. |  Es blitzt. |
|  Es ist heiß. |  Es ist warm. |  Es ist kalt. |

Welche Jahreszeit ist jetzt ? Schreibe oder mache ein Kreuz.

Die Jahreszeiten (Las estaciones del año)

Der Frühling



Der Sommer



Der Herbst



Der Winter



1. Welche Jahreszeit ist das? Ergänze.

(¿Qué estación del año es? Completá las oraciones)

a) Es schneit und ist sehr kalt. der

b) Der Himmel ist blau und die Sonne scheint.

der

c) Es ist heiß und die Kinder schwimmen im See.

der

d) Der Wald ist gelb.

der

2. Was stimmt? Streiche die falschen Sätze weg.

(Tachá la opción incorrecta)



Es regnet.
Es ist windig.



Es ist kalt.
Es ist warm.



Es ist warm.
Es schneit



Es ist kalt.
Es ist heiß.

Bald senden wir euch die Lösungen!

(Pronto les enviaremos las soluciones)

So! Das war´s für heute!! Wir gratulieren dir ganz herzlich für deine tolle Arbeit!
(Eso fue todo por hoy. ¡Te felicitamos por tu gran trabajo!)



Donnerstag liebe Leute!
Bald haben wir wieder eine ganze Woche geschafft!
Erstmal ganz liebe Grüße für euch! Eine feste Umarmung..., bald haben wir es geschafft und sehen uns wieder in der Schule!
(¡Hoy es jueves!. Pronto habremos logrado otra semana completa de trabajo.
Primero, un cálido saludo para todos, un fuerte abrazo ...
¡Pronto lo habremos logrado y nos veremos nuevamente en el colegio!)

Heute arbeiten wir wieder mit dem Buch. Hol es bitte raus und bring es schnell an den Computer!
Fertig? Dann gehen wir jetzt auf Seite 12 Übung 10 im Buch!! Schau mal! Was haben wir denn da?
(Hoy trabajaremos nuevamente con el libro. Andá rápido a buscarlo y traelo a tu computadora!.
¿Listo? Ahora buscá la página 12 y el ejercicio 10 del libro. Ups! Mirá lo que tenemos ahí!)

1, 2 und 3!! Musik!!
(1, 2 y 3 ¡Música!)



Schaue dir das Buch an. Höre das Lied und sing mit.
(Mira la letra, escuchá la canción y cantá)

(Audio Lied Seite 12 Kursbuch) (Audio canción página 12 del libro)



Schön! Wenn du möchtest, kannst du es noch einmal singen!!
(¡Muy bien! Si querés podés cantar la canción otra vez.)

Gehe auf Seite 73 von deinem Arbeitsbuch und male die Buchstaben mit der gleichen Farbe aus. Du musst dabei beachten, welche Buchstaben groß sind und welche klein. Siehe dir das Beispiel im Buch an.
(Ahora abrí el libro en la página 73 ejercicio 9 y pintá las letras con el mismo color. Tenés que tener en cuenta qué letras están en mayúscula y minúscula. Mirá el ejemplo.)

Ergänze dann bei Übung 10 die fehlenden Buchstaben.
(Completá en el ejercicio 10 las letras que faltan.)

Das war lustig!!
(Eso estuvo divertido)

Zum Schluss schicken wir dir die **Lösungen** vom Hörverstehen „Haustier“. Das hast du am 16. April gemacht. Vielleicht kann jemand dir bei der Korrektur helfen. Sonst kannst du sie uns schicken, oder online fragen.

(Para finalizar te enviamos las soluciones de la comprensión auditiva „Haustier“. La hiciste el 16 de abril. Quizás alguien puede ayudarte a realizar la corrección. Sino, la enviás por mail o consultás en la clase online)

Hörverstehen

Höre zu und markiere R (richtig) oder F (falsch).



- 1) Annas Nachbarin hat eine Katze. R F
- 2) Die Katze ist braun und schwarz. R F
- 3) Die Katze heißt Mora. R F
- 4) Wenn Anna in die Ferien fährt, fährt die Katze mit. R F
- 5) Anna freut sich, wenn Mohrle kommt. R F
- 6) Die Katze geht gerne in den Garten. R F

7) Wenn Mohrle etwas essen und trinken möchte, geht sie an das Fenster. R F

8) Mohrle spielt gerne mit einem Ball und einer Maus R F

9) Die Katze hat ein Bett zum Schlafen. R F

10) Wenn die Ferien aus sind und die Katze weg geht, ist Anna traurig. R F



Tschüss... bis morgen!!

Halli hallo! Endlich Freitag!

Eine schöne Woche hatten wir! Und wir hoffen, ihr habt viel gelernt. Wie geht es euch? Hoffentlich sehr gut und ihr freut euch auf ein schönes Wochenende zu Hause.

(Hola hola, ¡por fin viernes!. Hemos pasado una linda semana y esperamos que hayan aprendido mucho. ¿Cómo están? Esperamos



que muy bien y que estén contentos por pasar un lindo fin de semana en casa)



Diese Woche haben wir zusammen etwas über Tiere gelernt und auch etwas über das Wetter wiederholt.
Esta semana aprendimos algo más sobre los animales y sobre el clima y las estaciones del año.

Zu diesem Thema, haben wir für dich einen Text ausgesucht. Du musst etwas über den Winter lesen. Bald ist bei uns in Argentinien Winter, mal sehen, was im Winter so passiert!

Lies den Text und markiere richtig (R) oder falsch (F). Du kannst uns dann die Lösungen zur Kontrolle schicken, oder wir besprechen sie zusammen online!

(En relación a este tema, elegimos un texto para que lo leas. Pronto entramos en el invierno. ¡Vamos a ver qué sucede en ésta estación del año!

Leé el texto, marcá verdadero o falso. Podés enviarnos las soluciones o las charlamos en nuestra clase online.)



Heft: (Cuaderno)

Donnerstag, den 23. April

Leseverstehen

Im Winter

Im Winter ist es sehr kalt in Deutschland. Es regnet oft. Die Leute tragen dicke Mäntel und nehmen oft den Regenschirm mit. Wenn es sehr kalt ist braucht man manchmal Handschuhe und eine Mütze.

Im Dezember und Januar schneit es manchmal.

Im Winter tragen die Deutschen lange Hosen, dicke Pullover, Schuhe mit Socken und Jacken. In den Wintermonaten lieben die Menschen dunkle Farben. Schwarz, Braun, Grau, Dunkelblau sind im Winter die Lieblingsfarben. Die Sonne scheint nicht so oft in diesen Monaten. Es ist oft bewölkt.

Die Kinder spielen Computer oder Karten zu Hause. Wenn die Sonne scheint, spielen sie mit dem Ball und den Haustieren im Garten. Viele backen am Wochenende Kuchen und Kekse oder sehen einen Film.

Der Winter ist schön und sehr lustig, die Familien bauen einen Schneemann und fahren Schlitten oder Snowboard.

Lies den Text und markiere R (richtig) oder F (falsch)

- 1) Der Winter in Deutschland ist nicht sehr kalt. R F
- 2) Die Leute gehen mit einem Schirm und warmer Kleidung raus. R F
- 3) Handschuhe und dicke Jacken sind wichtig. R F
- 4) Es schneit oft im Dezember, wenn es kalt ist. R F
- 5) Winterkleidung ist warm. R F
- 6) Alle Leute tragen im Winter dunkle Kleidung. R F
- 7) Oft scheint im Winter die Sonne. R F
- 8) Es ist bewölkt und die Kinder spielen draußen. R F
- 9) Die Kinder kochen und essen zu Hause. R F
- 10) Wintersport ist langweilig. R F

Zum Schluss, bevor wir den Computer wieder ausschalten, hören wir noch ein Lied. Vielleicht hast du Lust es zu hören und beim 2. Mal mitzusingen oder sogar zu tanzen! Höre es so oft, wie du möchtest. Viel Spaß dabei!

(Antes de terminar y de apagar la computadora, escucharemos una canción sobre los animales ¡Tal vez tengas ganas de cantarla al escucharla por segunda vez, o hasta de bailar! ¡Escuchála tantas veces como quieras y que te diviertas!)



<https://www.youtube.com/watch?v=tb5U2ThTlh0>
(Hacé clic sobre el link)

Hoffentlich war es lustig! Bis nächste Woche, auf Wiedersehen liebe Kinder!
(¡Esperamos que haya sido divertido!
¡Chau, hasta la semana que viene chicos!)

