

Hallo liebe Kinder!!



Wie geht es euch? Tante Silvia, Tante Katrin und Tante Victoria begrüßen euch ganz herzlich.

Eine neue Woche beginnt. Das ist die Osterwoche. Sicher werden wir diese Woche ein Osterei oder viele Ostereier essen.

(Una nueva semana comienza. Es la semana de Pascuas. Seguramente esta semana comeremos uno o muchos huevos de pascuas).




Heute ist Montag und wir hoffen, dass euch sehr gut geht und dass ihr die Aufgaben von der letzten Woche gemacht habt.

(Esperamos que estén muy bien y que hayan podido hacer los ejercicios de la semana pasada).

Das Wetter ist heute sonnig und wir freuen uns darüber.

(Hoy está soleado y nos alegramos por eso).




Diese Woche werden wir weiter am Computer lernen. Wir wiederholen die Zahlen von 0 bis 20. Das Thema haben wir schon vor einigen Tagen geübt.

(Hoy vamos a realizar un repaso nuevamente de los números del 0 al 20. Este tema ya lo vimos).

Hier hast du zwei Online-Übungen mit den Zahlen.



(A continuación vas a poder realizar dos ejercicios en línea con los números).

1. Aufgabe  Höre die Zahlen, dann musst du jede Zahl in die richtige Viereck einsetzen.

(Escuchar los números, luego deberás colocar cada número en el cuadrado correspondiente).

□ Link für diese Aufgabe:

(Enlace para visualizar el ejercicio).

<https://es.liveworksheets.com/dx19270jb>


2. Aufgabe  Hier hast du die Zahlen von 11 bis 20. Du musst die Wörter mit den passenden Zahlen verbinden.

(En este ejercicio te vas a encontrar con los números del 11 al 20. Unir mediante una flecha cada cifra con la palabra que expresa el número)

□ Link für diese Aufgabe:

(Enlace para visualizar el ejercicio).

<https://es.liveworksheets.com/yh2520zu>

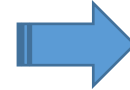
3. Aufgabe  Jetzt werden wir eine kurze Übung ins Heft schreiben. Vergiss bitte nicht das Datum zu schreiben.

(Ahora vamos a realizar un ejercicio en el cuaderno de alemán. No te olvides, por favor, de escribir la fecha del día de hoy antes de copiar el ejercicio).

Löse die Rechnungen und dann schreibe die Zahlen.

(Resolver las operaciones y luego escribir el resultado en números y letras).

Datum



Montag, den 6. April

Zum Beispiel: $3 + 5 = 8$ acht (no copiar, solo a modo de ejemplo)

(Por ejemplo)

$4 + 5 =$

$3 - 2 =$

$1 + 1 =$

$12 + 3 =$

$2 + 4 =$

$12 - 2 =$

$20 - 6 =$

$10 - 6 =$

$3 + 3 =$

$10 + 2 =$

$9 - 2 =$

$4 - 1 =$

Bis morgen und habt einen schönen Tag!

